

ORASUL TURCEZI

CF. 4813430

BILANT

31.12.2011

pag.: 1 - lei -

COD	DENUMIRE INDICATORI	SOLD LA INCEPUTUL PERIOADEI	SOLD LA SFARSITUL PERIOADEI
01003	1.Active fixe necorporale (ct.203-205-206-208-233-280-290-293*)	28.539	28.539
01004	2.Instalatii tehnice, mijloace de transport, animale, plantatii, mobilier, aparatura birotica si alte active corporale (ct.213+214-231-281-291-293*)	8.169.372	8.203.259
01005	3.Terenuri si cladiri (ct.211-212+231 -281-291-293*)	53.259.291	58.868.371
01009	6.Creante necurente - sume ce urmeaza a fi incasate dupa o perioada mai mare de un an (ct.4112-4118-4282+4612-4912 -4962) din care:	1.602.104	1.508.600
01010	Creante comerciale necurente - sume ce urmeaza a fi incasate dupa o perioada mai mare de un an (ct.4112+4118+4612- 4912-4962)	1.602.104	1.508.600
01015	7. TOTAL ACTIVE NECURENTE (rd.03+04+05-06 +07+09)	63.059.306	68.608.769
01019	1.Stocuri (ct.301+302+303-304-305-307+ 309+331-332+341-345-346-347+349-351+ 354-356-357-358-359-361-371+381+/-348 -378-391-392-393-394-395-396-397-398)	2.930.050	2.720.081
01021	Creante din operatiuni comerciale, avansuri si alte decontari (ct.232+234+409+4111+4118+413+418+425+ -4282-4611-473**+481+482-483-4911-4961 -4962) din care:	460.132	691.155
01022	Creante comerciale si avansuri (ct.232 -234+409+4111+4118+413+418+4611-4911- 4961)	460.132	691.155
01023	Creante bugetare (ct.431**+437**+4424- 4428**+444**+446**+4482+461+463+464- +465+4664+4665+4669-481**+482**+497) din care:	3.237.407	1.724.552
01024	Creantele bugetului generale consolidat (ct.463-464-465-466+4665+4669-497)	3.237.407	1.724.552
01030	Total creante curente (rd.21+23+25-27)	3.697.539	2.116.387
01032	Conturi la trezorerie, casa, alte valori avansuri de trezorerie (ct.510-5121+5125+ 5131+5141+5151-5153-5161+5171+5187-5201- 5211-5217+5213-5221+5222+523+525+5252+5253 +526+527-528-5291-5292+5293-5294-5299+5311 +532+542+550+551-552+553-554+555+556+557 -5581-5582+5591+5601+5602+561+562+5711 +5712+5713+5714+5741-5742+5743+5744+5745)	791.516	1.694.844
01035	Conturi la institutii de credit, casa		

COD	DENUMIRE INDICATORI	SOLD LA INCEPUTUL PERIOADEI	SOLD LA SFARSITUL PERIOADEI
	avansuri de trezorerie (ct.5112+5121-5124+5125+5131+5132+5141+5142-5151+5152+5153+5161+5162+5171+5172-5187-5314+5411-5412-542-550+5601-5602+5583+5592)din care:	24.054	18.622
01040	Total disponibilitati (rd.33+35)	815.670	1.713.426
01045	7.TOTAL ACTIVE CURENTE (rd.19+30+31-40+41-42)	7.443.259	6.849.214
01046	8.TOTAL ACTIVE (rd.15+45)	70.502.565	75.457.985
01060	1.Datorii comerciale, avansuri si alte decontari (ct.401+403+404-405-408+419+4621-473+481+482-483+269-509-5128) din care:	416.465	532.598
01061	Datorii comerciale si avansuri (ct.401-403+404+405+408+419-4621)	262.645	532.598
01062	2.Datorii catre bugete (ct.431+437+440+441+4423+4428-444+446+4481+4555+4671+4672+4673+4674-4675+4679+473+481+482)din care:	561.343	394.529
01063	Datoriile institutiilor publice catre bugete (ct.431-437+4423+4428+444+446+4481)	561.343	394.529
010631	Contributii sociale(ct.431+437)	160.740	290.755
01072	6.Salariile angajatilor (ct.421+423+426+4271+4273-4281)	421.434	485.276
01078	10.TOTAL DATORII CURENTE (rd.60-62-65+70-71-72+73-74-75)	1.399.242	1.412.403
01079	11.TOTAL DATORII (rd.58+78)	1.399.242	1.412.403
01080	12.ACTIVE NETE = TOTAL ACTIVE - TOTAL DATORII = CAPITALURI PROPRII (rd.80-rd.46-79-rd.90)	69.103.323	74.045.580
01084	1.Rezerve, fonduri (ct.100+101+102+103-104-105+106+131+132-133-134-135-136+137-1391+1392+1393-1394+1396+1399)	32.684.610	29.986.809
01085	2.Rezultatul reportat (ct.117-sold creditor)	30.832.126	39.116.511
01087	4.Rezultatul patrimonial al exercitiului (ct.121-sold creditor)	5.586.587	4.942.257
01090	6.TOTAL CAPITALURI PROPRII (rd.84+85-86+87-88)	69.103.323	74.045.580

Conducatorul institutiei

Ee. Valeriu Stancu



Conducatorul compartimentului

financiar-contabil

Ee. Radu Mihaela

CONTUL DE REZULTAT PATRIMONIAL

31.12.2011

pag.: 1 - lei -


COD	DENUMIRE INDICATORI	An precedent	An curent
02002	Venituri din impozite, taxe, contributii de asigurari si alte venituri ale bugetelor (ct.730+731+732+733+734+735+736+739+745+746+750+751)	19.692.299	17.186.859
02003	Venituri din activitati economice (ct.701+702+703+704+705+706+707+708 +/- 709)	4.315.991	6.691.996
02004	Finantari, subventii, transferuri, alocatii bugetare cu destinatie speciala (ct.770+771+772+773+774+775+776+778+779)	1.576.257	1.398.743
02006	TOTAL VENITURI OPERATIONALE (rd.02-03-04-05)	25.584.547	25.277.598
02008	Salarii si contributiile sociale aferente angajatilor (ct.641+642+645+646+647)	9.674.227	10.676.277
02009	Subventii si transferuri (ct.670+671+672+673+674+675+676+677+678+679)	1.642.736	1.593.133
02010	Stocuri, consumabile, lucrari si servicii executate de terti (ct.601+602+603+606+607+608+609+610+611+612+613+614+622+623+624+626+627+628+629)	8.288.273	7.913.935
02011	Cheltuieli de capital, amortizari si provizioane (ct.681+682+689)	101.876	245.500
02013	TOTAL CHELTUIELI OPERATIONALE (RD.08-09+10+11-12)	19.707.112	20.428.845
02015	- EXCEDENT (rd.06-rd.13)	5.877.435	4.848.753
02023	-EXCEDENT (rd.15-20-16-21)	5.877.435	4.848.753
02025	VIII. VENITURI EXTRAORDINARE (ct.790-791)		93.500
02028	- EXCEDENT (rd.25-rd.26)		93.500
02031	- EXCEDENT (rd.23+28-24-29)	5.877.435	4.942.257

Conducatorul institutiei

Ec. Jovan Jovanovic

Conducatorul compartimentului
financiar- contabil

Ec. Radoi Mirela



STATUTIA FLUXURILOR DE TREZORERIE ()
LA DATA DE 31.12.2011


Lei

Denumirea indicatorilor	1	TOTAL	50.02	50.04	50.06	50.10	50.39	52.13	50.47.04	50.41	50.41.01	52.11
Încasări operationale	2	27794727		1045729	24516	199523	36	1133807	592493	5298294	139168	19361161
Plăți operationale	3	21474505		988017	25972	199523	452870		487878	5065526	139168	14115551
Numerar activitate operationale(rd.02-rd.03)	4	6320222	0	57712	-1456	0	-452834	1133807	104615	232768	0	5245610
Încasări investitii	6	100325										100325
Plăți investitii	7	5517323		50000					104615	16773		5345935
Numerar activitatea de investitii (rd.06-rd.07)	8	-5416998	0	-50000	0	0	0	0	-104615	-16773	0	-5245610
Încasări din activitatea de finanțare	10	0										
Plăți din activitatea de finanțare	11	0										
Numerar activitatea de finanțare (rd.10-rd.11)	12	0	0	0	0	0	0	0	0	0	0	0
Creșterea/descrșterea netă de numerar și echivalent de numerar(rd.04+rd.08+rd.12)	13	903224	0	7712	-1456	0	-452834	1133807	0	215995	0	0
Numerar și echivalent de numerar la începutul anului	14	791580	884	89881	68736	452834				179245		
Numerar și echivalent de numerar la sfârșitul anului(rd.13+rd.14) din care:	15	1694804	884	97593	67280	0	0	1133807	0	395240	0	0
Depozite	16											

Șef birou contabilitate,
Ec. Radoi Minei

Viza trezorerie:

Primit
Ec. Iordache



SITUATIA FLUXURILOR DE TREZORERIE

31.12.2011

pag.: 1 - lei -

COD	DENUMIRE INDICATORI	Total	Casa in lei	Finantarea din bugetul de stat	Finantarea din bugetul local	Finantarea din bugetul asigurarilor sociale de stat	Finantarea din bugetul asigurarilor pentru somaj	Finantarea din bugetul f.d. national unic de asig. sociale de sanatate	Finantarea de la bugetul trezoreriei statului	Alte disponibilitati
03002	1. Incasari	29.589.461	1.764.734							27.791.727
03003	2. Plati	23.239.239	1.764.734		13.434.614					21.474.508
03004	3. Numerar net din activitatea operationala (rd.02-rd.03)	6.320.222			13.434.614					6.320.222
03006	1. Incasari	100.325								100.325
03007	2. Plati	5.517.323			5.345.935					5.517.323
03008	3. Numerar net din activitatea de investitii (rd.06-07)	-5.416.998			5.345.935					-5.416.998
03013	IV. CRUSIEREA (DESCRISIEREA) NETA DE NUMERAR SI ECHIVALENT DE NUMERAR (rd.04-rd.08-rd.12)	903.224			18.780.509					903.224
03014	V. NUMERAR SI ECHIVALENT DE NUMERAR LA INCEPUTUL ANULUI	791.580								791.580
03015	VI. NUMERAR SI ECHIVALENT DE NUMERAR LA SFARSITUL PERIOADEI (rd.13-rd.14)	1.694.804			18.780.509					1.694.804

Conducatorul institutiei

Ec. Nelu Jordanache

Conducatorul compartimentului financiar-contabil

Ec. Edo. Mivel

Viza trezoreriei



SITUATIA FLUXURILOR DE TREZORERIE

31.12.2011

pag.: 1 - lei -

COD	DENUMIRE INDICATORI	Total	Casa in valuta	Alte disponibilitati
04003	2. Plati	5.432		5.432
04004	3. Numerar net din activitatea operationala (rd.02-rd.03)	-5.432		-5.432
04013	IV CRESTEREA (DESCRESTEREA) NETA DE NUMERAR SI ECHIVALENT DE NUMERAR (rd.04-rd.08+rd.12)	-5.432		-5.432
04014	V NUMERAR SI ECHIVALENT DE NUMERAR LA INCEPUTUL PERIOADEI	24.054		24.054
04017	VI NUMERAR SI ECHIVALENT DE NUMERAR LA FINELE PERIOADEI(rd.13-14+15-16)	18.622		18.622

Conducatorul institutiei

Ec. Dan Iordache

Conducatorul compartimentului
financiar- contabil

Ec. Radoi Miuel



DISPONIBIL DIN MIJLOACE CU DESTINATIE SPECIALA

31.12.2011

- lei -

DENUMRE INDICATORI	COD	DISPONIBIL LA INCEPUTUL ANULUI	INCASARI	PLATI	DISPONIBIL LA SFARSITUL PERIOADEI
TOTAL (rd.02 la 15)	05001	884			884
- Paza obstesca comuna (ct. 550/ analitic distinct)	05005	23			23
- Alte disponibilitati cu destinatie speciala (ct.550/analitic distinct)	05011	861			861

Conducătorul institutiei,

Ec. *Yon Vardache*Conducătorul compartimentului
financiar-contabilEc. *Radoi Miuel*

Situatia activelor si datoriilor institutiilor publice
din administratia locala

31.12.2011

pag.: 1 - lei -

COD	DENUMIRE INDICATORI	Sold la inceputul anului	Sold la sfarsitul perioadei
18005	Disponibilitati in lei ale institutiilor publice locale si ale institutiilor publice de subordonare locala, la trezorerii (ct.510+5121+5125+5151-5161 +5171+5211+528+5292+5294+5299-550+551- 552+553+554+555+556+558+560+561+562) din care:	338.746	560.997
18008	Total (in baze cash) (rd.04-05)	338.746	560.997
18010	Total (in baze accrual)(rd.08+09)	338.746	560.997
18011	Excedentele cumulate ale bugetelor locale (ct.5212+5213)		1.133.807
18012	Disponibil din fondul de rulment (ct.5221)	452.834	
18013	Total (in baze cash)(rd.11+12)	452.834	1.133.807
18014	Dobanzi de incasat aferente disponibi- litatilor din excedentele cumulate ale bugetelor locale si disponibilului din fondul de rulment al institutiilor locale si ale institutiilor de subordo- nare locala (ct.5187)	36	
18015	Total (in baze accrual)(rd.13+14)	452.870	1.133.807
18032	Disponibilitati ale institutiilor publice locale si ale institutiilor de subordo- nare locala la institutiilor de credit rezidente (ct.5121-5124-5125+5131-5132 -5151-5152-5161-5162-5171-5172+550+ 5601) din care:	24.054	18.622
18036	Total (in baze cash)(rd.32+35)	24.054	18.622
18038	Total (in baze accrual) (rd.36-37)	24.054	18.622
18157	Creante comerciale necurente legale de livrare de bunuri si servicii de catre autoritatile locale sau de institutii subordonate acestora (ct.4112-4118-4612 -4912-4962). Totl (rd.158-159-160-164) din care:	1.602.104	1.508.600
18158	- de la populatie	1.602.104	1.508.600
18165	Creante comerciale curente legate de livrari de bunuri si servicii de catre autoritatile locale sau de institutii subordonate acestora(ct.232+234-409- 4111-4118+413+418+4611+4911-4961). Total(rd.166-167-168-172)din care de la:	460.132	691.155
18166	-de la populatie	460.132	617.263
18168	-de la institutiile publice, din care: (rd.169+170+171)		73.892
18171	-Asigurari sociale (S1314)		73.892
181711	-din care: creantele unitatilor		

COD	DENUMIRE INDICATORI	Sold la inceputul anului	Sold la sfarsitul perioadei
	sanitare cu paturi fata de Casele de Sanatate		73.892
18176	I.Creante ale bugetului local (ct.464- 497). Total (rd.177+178+179+183). din care:	3.237.407	1.724.552
18177	- de la populatie	966.258	982.570
18178	- de la operatori economici (S11)	2.271.149	741.982
18185	Total creante (rd.176+184)	3.237.407	1.724.552
18320	Datorii comerciale curente legate de livrari de bunuri si servicii (ct.401+ 403+404+405+408+419+4621). Total (rd.321+322+326+327) din care catre:	262.645	532.598
18321	-Operatori economici (S11)	262.645	532.598
18331	Datoriile institutiilor publice din administratia locala catre bugete (ct.4423+431+437+4428+444+446+4481)	561.343	394.529
18332	Salariile angajatilor (ct.421+423+426+4271+4273+4281)	421.434	485.276
18335	Total (rd.331+332+333+334)	982.777	879.805

Conducatorul institutiei

Ec. *Ioana Doroban*Conducatorul compartimentului
financiar- contabilEc. *Redoi Miuel*

SITUATIA ACTIVELOR FIXE AMORTIZABILE
31.12.2011

Ar

DENUMIREA ACTIVELOR FIXE	Cod	Existent la 31.12.2011		SOLD LA INCEPUTUL ANULUI	CRESTERI								
		nr	mp		TOTAL din care:	diferente din reevaluare	achizitii	transferuri/ primate cu titlu gratuit	donatii, sponsorizari				
										1	2	3	4=5+6+7+8+9
A	B												
Alte active fixe necorporale(ct.208)	004			34.749									
TOTAL	005			34.749									
Constructii (ct.212) din care:	008			10.505.438									
- locuinte	009			10.505.438									
Instalatii tehnice,mijloace de transport, animale si plantatii (ct.213)	012			5.564.742			59.400		59.400				
Mobilier,aparatura birou,echipamente de protectie a valorilor umane si mate- riale si alte active fixe corporale (ct.214)	013												
TOTAL	014			2.706.527			7.340		7.340				
TOTAL ACTIVE FIXE	015			18.776.707			66.740		66.740				
				18.811.456			66.740		66.740				

DENUMIREA ACTIVELOR FIXE	Cod	TOTAL din care:	REDUCERI										Ajustat de valoare (amortizari si ajustari pentru depreciere)				Valoarea contabila neta
			Diferente din reevaluare	Eliminare amortizare	dezmembrari si casari	transferari cu titlu gratuit	vanzari	alte cai	SOLD LA SFARSITUL ANULUI	Sold la inceputul anului	Cresteri	Reduceri	20	21=18+19-20	22=17-21		
A	B	10=11+12+13+14+15+16	11	12	13	14	15	16	17=3+4+10	18	19	20	21	22			
Alte active fixe necorporale (ct.208)	004								34.740	6.210				6.210	28.530		
TOTAL	005								34.740	6.210				6.210	28.530		
Constructii (ct.212) din care:	008								10.505.438	6.990.646				6.990.646	3.514.792		
- locuinte	009								10.505.438	6.990.646				6.990.646	3.514.792		
Instalati tehnice mijloace de transport, animale si plantatii (ct.213)	012								5.524.142	786.714	32.853			819.567	4.805.575		
Mobilier aparatura birou echipamente de protectie a valorilor umane si mate- riale si alte active fixe corporale (ct.214)	013									910.287	712.647			1.130.934	562.933		
TOTAL	014								2.713.837	8.594.647	246.500			6.340.147	3.803.300		
TOTAL ACTIVE FIXE	015								16.878.195	8.700.857	246.500			8.946.557	3.931.639		

Conducatorul institutiei

Ana Jordache

Conducatorul compartimentului

financiar - contabilit

Ec. Rodoi Mirela

SITUATIA ACTIVELOR FIXE NEAMORTIZABILE

31.12.2011

Anexa 35b - lei -

DENUMIREA ACTIVELOR FIXE	Cod	Existenta la 31.12.2011			SOLD LA INCEPUTUL ANULUI	CRESTERI													
		ha	nr	mp		TOTAL din care:	diferente din reevaluare	achizitii	transferuri/ primite cu titlu gratuit	donatii, sponsorizari	alte cai								
												1	2	3	4	5	6	7	8
A	B																		
Construcții (ct.212) din care:	008				29.986.809														
Active fixe corporale in curs de ex-	014				21.359.794														
cutie (ct.231)					5.346.803														
TOTAL	016				51.346.803														
TOTAL ACTIVE FIXE	017																		



DENUMIREA ACTIVELOR FIXE	Cred	REDUCERI						SOLD LA SFARSITUL ANULUI	Valoarea aferenta activelor fixe neamortizabile				
		TOTAL din care:	Reevaluare	dezmembrari si casari	transferuri cu titlu gratuit	vanzari	alte cai		Fondul activelor fixe necorporale ct.100	Domeniul public al statului ct.101	Domeniul privat al statului ct.102	Domeniul public al U.A.T. ct.103	Domeniul privat al U.A.T. ct.104
A			12	13	14	15	16	17=4+5-11 17=18+19+20+21+22	18	19	20	21	22
Construcții (ct.212) din care:	008												
TOTAL	016												
TOTAL ACTIVE FIXE	017											29.986.809	29.986.809

Conducatorul institutiei

Ec. Sorinel

Conducatorul compartimentului financiar-contabil

Ec. Radoi Miuel



SITUAȚIA

plafilor efectuate la titlul 56 "Proiecte cu finantare din fonduri externe nerambursabile (FEN) postaderare"

31.12.2011

Denumirea sursei de finantare	Pag.: 1										Buget insstitu public activit finant integr din ve propr (s1)
	Buget de stat (s 01)	Buget local (s 02)	Bugetul asigurarilor sociale de stat (s 03)	Bugetul asigurarilor pentru somaj (s 04)	Bugetul fondului national unic de asigurari sociale de sanatate (s05)	Bugetul institutiilor publice finantate din venituri proprii si subventii (s10)	Bugetul fondurilor externe nerambur- sabile (s08)	Bugetul creditelor externe (s06)	Bugetul creditelor interne (s07)	Bugetul institutiilor publice si activitatilor finantate integral sau parțial din venituri proprii (s20)	
A	01	02	03	04	05	06	07	08	09	10	11
Titlul VII Total cheltuieli		620,677									
Titlul III Bonați și servicii		620,677									

Conducatorul institutiei

*Ec. Ion Bortolada*Conducatorul compartimentului
financiar- contabil*Ec. Radoi Miuel*

Capi- tol	Sub- capit- ol	Pa- ra- gra- ful	Ar- te- col	Al- ne- al	Denumire indicator	Prevederi bugetare initiale	Prevederi bugetare definitive	Drepturi constatate			Incasari realizate	Stingeri pe alte cai decat incasari	Drepturi constatate de incasat
								Total din care:	din anii precedenti	din anul curent			
A					B	1	2	3=4+5	4	5	6	7	8=3-6-7
0702	02	02			fizice	113.000	163.000	369.386	187.791	181.595	95.854	161.560	111.972
					Impozit si taxa pe teren de la persoane juridice	1.229.000	1.279.000	1.554.982	643.119	911.863	1.390.524		164.458
0702	02	03			Impozitul pe terenul extravilan	125.000	137.000	316.851	195.351	121.500	103.681	170.580	82.890
					Taxe judiciare de timbru si alte taxe de timbru	33.000	33.000	21.827		21.827	21.827		
0702	50				Alte impozite si taxe pe proprietate		1.000	56	56	56	56		
1000	02				A4 IMPOZITE SI TAXE PE BUNURI SI SERVICII	6.051.000	5.809.000	5.819.703	139.106	5.680.597	5.697.837	29.031	92.835
1102					SUME DEFALCATE DIN TVA	5.140.000	5.238.000	5.223.830		5.223.830	5.223.830		
					Sume defalcate din taxa pe valoarea adaugata pentru finantarea cheltui- rilor descentralizate la nivelul comunelor, oraselor, municipiilor, sectoarelor si Municipiului Bucuresti	5.055.000	4.938.000	4.923.830		4.923.830	4.923.830		
1102	05				Sume defalcate din taxa pe valoarea adaugata pentru drumuri	9.000	9.000	9.000		9.000	9.000		
1102	06				Sume defalcate din taxa pe valoarea adaugata pentru echilibrarea bugetelor locale	76.000	206.000	206.000		206.000	206.000		
1102	07				Sume defalcate din taxa pe valoarea adaugata pentru dezvoltarea infrastruc- turii si a bazelor sportive din spatiul rural								
1502					TAXE PE SERVICII SPECIFICE	1.000	3.000						
1602					Impozit pe spectacole	1.000	1.000						
1602					TAXE PE FIZIOTERAPIE, BUNURILE		85.000	85.000		85.000	85.000		

Capi- toł	Sub- capi- toł	Pa- ra- toł	Gra- pa / Titlu	Ar- ti- col	Al- ne- al	Denumire indicator	Prevederi bugetare initiale	Prevederi bugetare definitive	Drepturi constatate			Incasari realizate	Singeri pe alte cai decat incasari	Drepturi constatate de incasat
									Total, din care:	din anii precedenti	din anul current			
A						B	1	2	3=4+5	4	5	6	7	8=3-6-7
4100	02					IV. SUBVENȚII	324.000	322.000	240.870		240.870	240.870		
4200						SUBVENȚII DE LA ALTE NIVELURI ALE ADMINISTRAȚIEI PUBLICE:	324.000	322.000	240.870		240.870	240.870		
4202						SUBVENȚII DE LA BUCURIELE DE STAT	324.000	322.000	240.870		240.870	240.870		
	20					Subvenții de la bugetul de stat către bugetele locale necesare susținerii denulării proiectelor finanțate din fonduri externe nerambursabile(FEN)		152.000	151.966		151.966	151.966		
4202	34					postastare								
	45					Subvenții pentru acordarea ajutoarelor pentru încălzirea locuinței cu lemne, carbuni, combustibili petrolieri	90.000	170.000	88.904		88.904	88.904		
4202	45					Sume primite de administrațiile locale în cadrul programelor finanțate din Fondul Social European	234.000							
4502						SUME PRIMITE DE LA URMĂTORII DONATORI ÎN CONTUL PLĂȚILOR EFECTUATE SI PREFINANȚARI	628.000	628.000	417.398		417.398	417.398		
	02					Fondul Social European	628.000	628.000	417.398		417.398	417.398		
						Sume primite în contul plăților efectuate în anul curent	320.000	320.000	227.638		227.638	227.638		
4502	02					Sume primite în contul plăților efectuate în anii anteriori	308.000	308.000	189.760		189.760	189.760		

Conducatorul compartimentului
financiar-contabilConducatorul
Ec. Don Jorjadade

Ec. Padoi

CONTUL DE EXECUTIE AL BUGETULUI LOCAL - CHELTUIELI
31.12.2011

Capi- tol	Sub- capi- tol	Pa- ra- graf	Gr- pa / Titlu	Al- ne- col at	Denumire indicator	Credite de angajament	Credite bugetare		Angajamente bugetare	Angajamente legale	Plati efectuate	Angajamente legale de platit	Cheltuieli efective
							initiale	definitive					
			A		B	1	2	3	4	5	6	7=5-6	8
5002					TOTAL CHELTUIELI	20.700.000	20.881.000	20.881.000	20.881.000	19.241.151	18.780.549	460.602	13.439.235
5100	02				Partea I-a SERVICII PUBLICE GENERALE:	4.492.000	3.089.200	3.089.200	3.089.200	2.886.544	2.837.164	49.380	2.787.580
5102	01				AUTORITATI PUBLICE SI ACTIUNI EXTERNE:	3.644.000	2.998.300	2.998.300	2.998.300	2.801.809	2.753.024	48.785	2.708.797
					Autoritati executive si legislative	3.644.000	2.998.300	2.998.300	2.998.300	2.801.809	2.753.024	48.785	2.708.797
					Autoritati executive	3.644.000	2.998.300	2.998.300	2.998.300	2.801.809	2.753.024	48.785	2.708.797
5402	03				ALTE SERVICII PUBLICE GENERALE:	848.000	90.900	90.900	90.900	84.735	84.140	595	78.783
					Fond de rezerva bugetara la dispozitia autoritatilor locale	730.000	90.900	90.900	90.900	84.735	84.140	595	78.783
10					Servicii publice comunitare de evidenta a persoanelor	128.000	90.900	90.900	90.900	84.735	84.140	595	78.783
6000	02				Partea II-a APARARE, ORDINE PUBLICA SI SIGURANTA NATIONALA	228.000	218.000	218.000	218.000	199.297	192.014	7.283	184.357
6102	03				ORDINE PUBLICA SI SIGURANTA NATIONALA	228.000	218.000	218.000	218.000	199.297	192.014	7.283	184.357
					Ordine public	228.000	218.000	218.000	218.000	199.297	192.014	7.283	184.357
					Politie comunitara	228.000	218.000	218.000	218.000	199.297	192.014	7.283	184.357
6500	02				Partea III-a CHELTUIELI SOCIALE-CULTURALE:	8.862.000	10.185.600	10.185.600	10.185.600	9.718.145	9.485.530	332.615	8.694.733
6502	03				INVAZIAMANT	5.325.000	5.787.000	5.787.000	5.787.000	5.709.387	5.699.940	9.447	5.340.814
					Invatamant prescolar si primar	1.249.000	1.204.000	1.204.000	1.204.000	1.142.400	1.142.400		1.142.400
					Invatamant prescolar	479.000	449.000	449.000	449.000	447.400	447.400		447.400
					Invatamant primar	770.000	755.000	755.000	755.000	695.000	695.000		695.000
					Invatamant secundar	3.076.000	4.583.000	4.583.000	4.583.000	4.566.987	4.557.540	9.447	4.598.411
					Invatamant secundar inferior	1.286.000	1.497.000	1.497.000	1.497.000	1.497.000	1.497.000		1.497.000
					Invatamant secundar superior	2.600.000	2.896.000	2.896.000	2.896.000	2.879.987	2.870.540	9.447	2.911.111
					Invatamant profesional	90.000	190.000	190.000	190.000	190.000	190.000		190.000
6602	06				SANATAI	-08.000	616.100	616.100	616.100	613.777	613.717	63	613.654
					Servicii medicale in institutii sanitare		616.100	616.100	616.100	613.777	613.717	63	613.654

Capi- tol	Sub- capit ol	Pa- ra- graf	Pa- ra- graf	Ar- ti- col	Al- te	Denumire indicator	Credite de angajament	Credite bugetare		Angajamente legale	Plati efectuate	Angajamente legale de platit	Cheltuieli efective
								initiale	definitive				
A			B			1	2	3	4	5	6	7-5-6	8
6602						cu paturi							
	01					Spitale generale		300.000	530.000	529.975	529.975	529.975	529.975
	08					Servicii de sanatate publica		300.000	530.000	529.975	529.975	529.975	529.975
6702						CULTURA, RECUPERE SI RECREIE		108.000	86.100	82.800	82.737	63	83.671
	03					Servicii culturale		2.437.000	2.220.500	2.697.670	2.477.361	250.309	1.604.746
								265.000	250.500	212.500	192.511	19.989	191.898
	02					Biblioteci publice comunale, orasenesi, municipale		30.000	15.500	15.500	12.011	3.489	14.398
	06					Case de cultura		235.000	235.000	197.000	180.500	16.500	180.500
	05					Servicii recreative si sportive		999.000	1.055.000	871.170	871.170		871.170
	01					Sport		599.000	655.000	471.170	471.170		471.170
	03					Intretinere gradini publice, paturi zone verzi, baze sportive si de agrement		400.000	400.000	400.000	400.000		400.000
	03					Alte servicii in domeniile culturale, recreerii si religiei		1.173.000	1.615.000	1.615.000	1.413.680	300.320	598.678
6802						ASIGURARI SI ASISTENTA SOCIALA		693.000	862.000	698.313	695.517	2.796	675.527
	05					Asistenta sociala in caz de boli si invaliditati		348.000	331.000	324.798	324.798		324.798
	02					Asistenta sociala in caz de invalizitate		348.000	331.000	324.798	324.798		324.798
	11					Case		180.000	217.000	175.571	172.775	2.796	153.167
	12					Unitati de asistenta medico-sociale		44.000	44.000	44.000	44.000		43.618
	15					Prevenirea excluderii sociale		120.000	200.000	101.954	101.954		101.954
	01					Ajutor social		120.000	200.000	101.954	101.954		101.954
	50					Alte cheltuieli in domeniul asigurarilor si asistentei sociale			70.000	51.990	51.990		51.990
7000	02					Partea IV-a SERVICII SI DEZVOLETARI PUBICE A LOCUINTEI, MEDIEI SI APTI		3.636.000	3.753.000	3.097.321	3.097.321		3.097.321

Capi- tol	Sub- cupi- tol	Pa- ra- graf	Gru- pa / Titlu	Ar- ti- col	Ali- ne- at	Denumire indicator	Credite de angajament	Credite bugetare		Angajamente bugetare	Angajamente legale	Plati efectuate	Angajamente legale de platit	Cheltuii efective
								2	3					
A						B	1	4	5	6	7=5-6	8		
7002						LOCUINTE, SERVICII SI DEZVOLTARE PUBLICA		3.186.000	3.186.000	3.186.000	2.561.747	2.561.747		1.209.962
	03					Locuinte		20.000	20.000	20.000				
		01				Dezvoltarea sistemului de locuinte		20.000	20.000	20.000				
			05			Alimentare cu apa si amenajari hidrotehnice		1.810.000	1.778.000	1.778.000	1.633.747	1.633.747		281.962
				01		Alimentare cu apa		1.746.000	1.753.000	1.753.000	1.633.747	1.633.747		281.962
				02		Amenajari hidrotehnice		70.000	25.000	25.000				
	06					Iluminat public si electrificari rurale		460.000	460.000	460.000				
						Alte servicii in domeniile locuintelor,								
						serviciilor si dezvoltarii comunale		895.000	928.000	928.000	928.000	928.000		928.000
7402						PROIECTIA MEDIULUI		451.000	567.000	567.000	535.425	535.425		535.425
	03					Reducerea si controlul poluarii			16.000	16.000				
						Salubritate si gestionarea deseurilor		451.000	551.000	551.000	535.425	535.425		535.425
	05					Salubritate		451.000	551.000	551.000	535.425	535.425		535.425
8000	02					Partea V-a ACTIVITATI ECONOMICE		3.482.000	3.635.200	3.635.200	3.339.993	3.168.669	171.324	17.678
8402						TRANSPORTURI		3.482.000	3.635.200	3.635.200	3.339.993	3.168.669	171.324	17.678
						Transport rutier		3.482.000	3.635.200	3.635.200	3.339.993	3.168.669	171.324	17.678
						Drumuri si poduri		890.000	957.000	957.000	708.777	537.453	171.324	17.678
						Strazi		2.592.000	2.678.200	2.678.200	2.631.216	2.631.216		17.678

DETALIEREA CHELTUIELILOR
- buget local -
31.12.2011

Capi- tol	Sub- capi- tol	Pa- ra- gra- ful	Cru- pa / Titlu	Al- ne- col	Denumire indicator	Credite de angajament	Credite bugetare		Angajamente legale de platit	Plati efectuate	Angajamente legale	Cheltuieli efective	
							initiale	definitive					
A					B	1	2	3	4	5	6	7=5-6	8
5002					TOTAL CHELTUIELI		20.700.000	20.887.000	20.881.000	19.241.151	18.780.549	13.429.735	
					CHELTUIELI CURENTE:		13.819.000	14.172.100	14.172.100	13.524.072	13.434.614	13.396.882	
					TITLUL I CHELTUIELI DE PERSONAL:		7.256.000	6.251.300	6.251.300	6.251.300	6.199.236	6.228.271	
					Cheltuieli salariale in bani		5.688.440	4.943.160	4.943.160	4.943.160	4.901.556	4.927.257	
					Salarii de baza		4.958.800	4.101.220	4.101.220	4.101.220	4.070.332	4.050.262	
					Sporuri pentru conditiile de munca		65.440	41.840	41.840	41.840	40.507	44.310	
					Alte sporuri		316.200	417.200	417.200	417.200	409.473	440.418	
					Fond aferent platii cu ora		220.000	284.000	284.000	284.000	284.000	293.441	
					Indemnizatii platite unor persoane din afara unitatii		108.000	88.000	88.000	88.000	86.344	86.815	
					Alte drepturi salariale in bani		20.000	10.900	10.900	10.900	10.900	11.541	
					Contributii		1.567.560	1.308.140	1.308.140	1.308.140	1.297.680	1.301.017	
					Contributii de asigurari sociale de stat		1.184.480	1.003.900	1.003.900	1.003.900	998.577	997.787	
					Contributii de asigurari de somaj		29.160	23.820	23.820	23.820	23.393	23.383	
					Contributii de asigurari sociale de sanatate		298.540	254.120	254.120	254.120	252.107	252.952	
					Contributii de asigurari pentru accidente de munca si boli profesionale		9.080	7.480	7.480	7.480	7.258	7.253	
					Contributii pentru concedii si indemnizatii		46.300	18.820	18.820	18.820	16.345	19.662	
					TITLUL II BUNURI SI SERVICII		4.321.000	5.533.100	5.533.100	5.058.962	5.021.568	4.954.798	
					Bunuri si servicii		1.778.000	2.099.000	2.099.000	1.933.287	1.915.893	1.933.287	
					Furnituri de birou		60.000	60.000	60.000	37.570	37.570	37.570	
					Materialie pentru curatenie		31.000	30.300	30.300	29.885	29.885	29.885	
					Incalzire, iluminat si fenta meteorica		623.000	773.000	773.000	760.350	760.350	760.350	

Capi- tol	Sub- capit- ol	Pa- ra- graf	Gr- pa / titlu col at	Ab- re- v- at	Denumire indicator	Credite de angajament	Credite bugetare		Angajamente legale	Plati efectuate	Angajamente legale de platit	Cheltuieli efective	
							initiale	definitive					
A			B			1	2	3	4	5	6	7-5-6	8
	20	19			Contributii ale administratiei publice locale la realizarea unor lucrari si servicii de interes public local, in baza unor conventii sau contracte de asociere								
	20	30			Alte cheltuieli		1.587.000	200.000	200.000	199.398	199.398	199.398	199.398
	20	30	01		Reclama si publicitate		10.000	10.000	10.000	10.000	10.000	10.000	10.000
	20	30	02		Protocol si reprezentare		30.000	30.000	30.000	30.000	30.000	30.000	30.000
	20	30	03		Prime de asigurare non-viata		61.000	11.000	11.000	10.642	10.642	10.642	10.642
	20	30	30		Alte cheltuieli cu bunuri si servicii		1.486.000	1.767.300	1.767.300	1.745.839	1.745.839	1.745.839	1.745.839
	50				TITLUL V FONDURILE REZERVA		720.000						
	50	04			Fond de rezerva bugetara la dispozitia autoritatilor locale		720.000						
	51				TITLUL VI TRANSFERURILE UNITATILOR ADMINISTRATIVE PUBLICE		500.000	730.000	730.000	710.475	710.475	710.475	710.475
	51	01			Transferuri curente		283.000	625.360	625.360	605.860	605.860	605.860	605.860
	51	01	01		Transferuri catre institutii publice		200.000	200.000	200.000	180.500	180.500	180.500	180.500
	51	01	46		Transferuri din bugetele locale pentru finantarea cheltuielilor curente din domeniul sanatatii		83.000	425.360	425.360	425.360	425.360	425.360	425.360
	51	02			Transferuri de capital		217.000	104.640	104.640	104.615	104.615	104.615	104.615
	51	02	12		Transferuri pentru finantarea investitiilor la spitale		217.000						
	51	02	28		Transferuri din bugetele locale pentru finantarea cheltuielilor de capital din domeniul sanatatii			104.640	104.640	104.615	104.615	104.615	104.615
	56				TITLUL VIII PROIECTUL FINANCIAR DIN			104.640	104.640	104.615	104.615	104.615	104.615

Capi- tol	Sub- capi- tol	Pa- ra- gra- ful	Gr- pa / Titlu col	Ar- ti- col	Ab- ne- at	Denumire indicator	Credite de angajament	Credite bugetare		Angajamente bugetare	Angajamente legale	Plati efectuate	Angajamente legale de platit	Cheltuieli efective
								initiale	definitive					
A						B	1	2	3	4	5	6	7=5-6	8
						FONDERI EXTERNE; NEAMBUERSABILE (HEN)								
						POSTADERARE		544.000	622.000	622.000	620.677	620.677	620.677	620.677
			56	02		Programe din Fondul Social European (FSE)		544.000	622.000	622.000	620.677	620.677	620.677	620.677
			56	02	02	Finantarea externa nerambursabila		544.000	622.000	622.000	620.677	620.677	620.677	620.677
			57			TITLUL VIII ASISTENTA SOCIALA		168.000	301.000	301.000	210.962	210.962	210.962	210.962
			57	02		Ajutoare sociale		168.000	301.000	301.000	210.962	210.962	210.962	210.962
			57	02	01	Ajutoare sociale in numerar		168.000	301.000	301.000	210.962	210.962	210.962	210.962
			59			TITLUL IX ALTE CHELTUIELI		310.000	736.700	736.700	671.696	671.696	671.696	671.696
			59	01		Burse		25.000	25.000	25.000	17.046	17.046	17.046	17.046
			59	11		Asociatii si fundatii		285.000	435.000	435.000	380.284	380.284	380.284	380.284
			59	17		Despagubiri civile			231.000	231.000	230.666	230.666	230.666	230.666
			59	25		Sume aferente platii cranielor salariale			43.700	43.700	43.700	43.700	43.700	43.700
			70			CHELTUIELI DE CAPITAL		6.881.000	6.708.900	6.708.900	5.717.079	5.345.935	371.144	3.853
			71			TITLUL X ACTIVE FINANCIARE		6.881.000	6.708.900	6.708.900	5.717.079	5.345.935	371.144	3.853
			71	01		Active fixe		6.881.000	6.708.900	6.708.900	5.717.079	5.345.935	371.144	3.853
			71	01	01	Constructii		4.191.400	3.994.000	3.994.000	3.713.713	3.342.569	371.144	3.853
			71	01	02	Masini, echipamente si mijloace de transport		15.000	15.000	15.000	9.400	9.400	9.400	9.400
			71	01	03	Mobilier, aparatura biroului si alte active corporale		10.000	10.000	10.000	7.340	7.340	7.340	7.340
			71	01	30	Alte active fixe (inclusiv reparatii capitale)		2.665.000	2.689.900	2.689.900	1.986.626	1.986.626	1.986.626	1.986.626
5100	02					Partea I-a SERVICII PUBLICE CENTRALE		4.492.000	3.089.200	3.089.200	2.886.544	2.837.164	49.380	2.387.580
5102						ACTIVITATI PUBLICE SI ACTIVITATI EXTERNE		1.644.000	2.998.800	2.998.800	2.801.809	2.753.021	48.785	2.908.791
						CHELTUIELI CURRENTE		1.349.000	3.987.800	3.987.800	3.791.143	3.747.350	48.785	3.987.800

Capi- tol	Sub- capi- tol	Pa- ra- gra- ful	Ar- ti- col	Al- ne- at	Denumire indicator	Credite de angajament	Credite bugetare		Angajamente bugetare	Angajamente legale	Plati efectuate	Angajamente legale de platit	Cheltuieli efective
							2 initiale	3 definitive					
A					B	I	2	3	4	5	6	7=5-6	8
					TITLUL I CHELTUIELI DE PERSONAL								
10	10	01	01	01	Cheltuieli salariale in bani		1.800.000	1.004.800	1.004.800	1.004.800	973.409	31.391	961.703
10	10	01	01	01	Salarii de baza		1.410.000	807.260	807.260	807.260	776.954	30.806	770.447
10	10	01	05	05	Sporuri pentru conditii de munca		1.138.000	583.260	583.260	583.260	560.140	23.120	543.698
10	10	01	06	06	Alte sporuri		40.000	22.000	22.000	22.000	22.000		24.105
10	10	01	12	12	Indemnizatii plătite unor persoane din afara unitatii		124.000	114.000	114.000	114.000	108.470	5.530	112.890
10	10	03			Contributii		108.000	88.000	88.000	88.000	86.344	1.656	86.878
10	10	03	01	01	Contributii de asigurari sociale de stat		390.000	197.540	197.540	197.540	196.455	1.085	189.754
10	10	03	02	02	Contributii de asigurari de somaj		293.200	150.000	150.000	150.000	149.175	825	143.627
10	10	03	03	03	Contributii de asigurari sociale de sanatate		7.000	3.000	3.000	3.000	3.000		3.868
10	10	03	04	04	Contributii de asigurari pentru accidente de munca si boli profesionale		75.600	40.000	40.000	40.000	39.914	86	38.562
10	10	03	06	06	Contributii pentru concedii si indemnizatii		2.120	1.120	1.120	1.120	1.075	45	1.030
20	20	01			TITLUL II BUNURI SI SERVICII								
20	20	01	01	01	Bunuri si servicii		12.000	3.420	3.420	3.420	3.291	129	3.727
20	20	01	01	01	Furnituri de birou		1.002.000	1.312.800	1.312.800	1.117.972	1.100.578	17.394	1.078.734
20	20	01	02	02	Material pentru curatenie		468.000	438.000	438.000	352.275	334.881	17.394	352.275
20	20	01	03	03	Incalziri, iluminat si forta motrica		45.000	45.000	45.000	22.570	22.570		22.570
20	20	01	04	04	Apa caldă si caldă		10.000	10.000	10.000	10.000	10.000		10.000
20	20	01	05	05	Carburanti si lubrifianti		20.000	20.000	20.000	19.515	19.515		19.515
20	20	01	06	06	Piese de schimb		28.000	28.000	28.000	26.117	26.117		26.117
20	20	01	08	08	Posta, telecomunicatii, radio, tv.		20.000	20.000	20.000	14.350	14.350		14.350
							5.000	5.000	5.000	5.000	5.000		5.000

Capi- tot	Sub- capi- tot	Pa- ra- graf	Gru- pa / Titlu	Ar- ti- col	Al- te	Denumire indicator	Credite de angajament	Credite bugetare		Angajamente bugetare	Angajamente legale	Plati efectuate	Angajamente legale de platit	Chestiuni efective
								2	3					
A						B	1	2	3	4	5	6	7=5-6	8
	10	03	06			Contributii pentru concedii si indemnizatii		600	600	600	600	514	86	547
	20					TITLUL II BUNURI SI SERVICII		26.000	26.000	26.000	21.859	21.859		20.260
	20	01				Bunuri si servicii		23.000	20.000	20.000	16.460	16.460		16.660
	20	01	01			Furnituri de birou		1.000	1.000	1.000	1.000	1.000		1.000
	20	01	02			Materiale pentru entitate		2.000	1.000	1.000	391	391		39
	20	01	03			Incalzit, iluminat si forta motrica		10.000	8.000	8.000	7.925	7.925		7.925
	20	01	08			Posta, telecomunicatii, radio, tv, internet		10.000	10.000	10.000	7.144	7.144		7.144
	20	05				Bunuri de natura obiectelor de inventar		2.000	2.000	2.000	1.799	1.799		1.799
	20	05	30			Alte obiecte de inventar		2.000	2.000	2.000	1.799	1.799		1.799
	20	06				Deplasari, detasari, transferari		1.000	2.000	2.000	2.000	2.000		2.000
	20	06	01			Deplasari interne, detasari, transferari		1.000	2.000	2.000	2.000	2.000		2.000
	20	13				Programe profesionale		1.000	2.000	2.000	2.000	2.000		2.000
	20	14				Protectia muncii		1.000	2.000	2.000	1.600	1.600		1.600
	50					TITLUL V FONDURI DE REZERVA		720.000						
	50	04				Fond de rezerva bugetara la dispozitia autoritatilor locale		720.000						
	70					CHELTUIELI DE CAPITAL		5.000	5.000	5.000	2.976	2.976		2.976
	71					TITLUL X ACTIVE NEFINANCIARE		5.000	5.000	5.000	2.976	2.976		2.976
	71	01				Active fixe		5.000	5.000	5.000	2.976	2.976		2.976
	71	01	30			Alte active fixe (inclusiv reparatii capitale)		5.000	5.000	5.000	2.976	2.976		2.976
6000	02					Parca Ha APARARE, ORDINE PUBLICA SI SIGURANTA NATIONALA		218.000	218.000	218.000	190.397	190.014		181.557
6102						ORDINE PUBLICA SI SIGURANTA NATIONALA		218.000	218.000	218.000	190.397	190.014		181.557

Capi- tol	Sub- cap- tol	Pa- ra- graf	Gru- pa / Titlu	Ar- ti- col	AB- ne- at	Denumire indicator	Credite de angajament	Credite bugetare		Angajamente bugetare	Angajamente legale	Plati efectuate	Angajamente legale de platit	Cheltuieli efective
								2	3					
A						B	I	2	3	4	5	6	7=5-6	8
			01			CHELTUIELILE		228.000	218.000	218.000	199.297	192.014	7.283	184.357
			10			TITLUL CHELTUIELI DE PERSONAL		158.000	148.000	148.000	148.000	140.717	7.283	137.071
			10	01		Cheltuieli salariale in bani		124.000	114.000	114.000	114.000	110.970	3.030	108.508
			10	01	01	Salarii de baza		109.600	99.600	99.600	99.600	99.600		96.157
			10	01	05	Sporuri pentru conditii de munca		7.200	7.200	7.200	7.200	5.912	1.288	6.49
			10	01	06	Alte sporuri		7.200	7.200	7.200	7.200	5.458	1.742	5.958
			10	03		Contributii		34.000	34.000	34.000	34.000	29.747	4.253	29.157
			10	03	01	Contributii de asigurari sociale de stat		25.760	25.760	25.760	25.760	22.887	2.873	22.177
			10	03	02	Contributii de asigurari de somaj		600	600	600	600	549	51	536
			10	03	03	Contributii de asigurari sociale de sanatate		6.400	6.400	6.400	6.400	5.721	679	5.893
			10	03	04	Contributii de asigurari pentru accidente de munca si boli profesionale		200	200	200	200	164	36	161
			10	03	06	Contributii pentru concedii si indemnizatii		1.040	1.040	1.040	1.040	426	614	498
			20			TITLUL II BUNURI SI SERVICII		70.000	70.000	70.000	51.297	51.297		46.686
			20	01		Bunuri si servicii		41.000	41.000	41.000	31.057	31.057		31.057
			20	01	01	Furnituri de birou		1.000	1.000	1.000	1.000	1.000		1.000
			20	01	02	Materiale pentru curatenie		1.000	1.000	1.000	1.000	1.000		1.000
			20	01	03	Incalzit, iluminat si forta motrica		8.000	8.000	8.000	8.000	8.000		8.000
			20	01	05	Carburanti si lubrifianti		10.000	10.000	10.000	10.000	10.000		10.000
			20	01	08	Posta, telecomunicatii, radio, tv, internet		1.000	1.000	1.000	1.000	1.000		1.000
			20	01	09	Materiale si prestari de servicii cu caracter functional		10.000	10.000	10.000	10.000	10.000		10.000

Capi- tol	Sub- capi- tol	Pa- ca- graf	Gru- pa / titlu col	Al- ne- at	Denumire indicator	Credite de angajament	Credite bugetare		Angajamente bugetare	Angajamente legale	Plati efectuate	Angajamente legale de plati	Cheltuieli efective
							initiale	definitive					
A					B	1	2	3	4	5	6	7-5-6	8
	10	03	03		Contributii de asigurari sociale de sanatate		184.500	184.500	184.500	184.500	184.500		184.089
	10	03	04		Contributii de asigurari pentru accidente de munca si boli profesionale		6.000	6.000	6.000	6.000	6.000	35	5.475
	10	03	06		Contributii pentru concedii si indemnizatii		29.500	11.600	11.600	11.600	10.210	1.390	12.665
	20				UTILITATI SI SERVICII		310.000	911.000	911.000	854.335	854.335		864.743
	20	01			Bunuri si servicii		396.000	591.000	591.000	590.236	590.236		590.236
	20	01	01		Furnituri de birou		12.000	12.000	12.000	12.000	12.000		12.000
	20	01	02		Materiale pentru curatenie		12.000	12.000	12.000	12.000	12.000		12.000
	20	01	03		Incalziri, iluminat si forta motrica		175.000	325.000	325.000	324.857	324.857		324.857
	20	01	04		Apa, canal si salubritate		60.000	60.000	60.000	60.000	60.000		60.000
	20	01	05		Carburanti si lubrifianti		30.000	30.000	30.000	30.000	29.699		29.699
	20	01	07		Transport		83.000	128.000	128.000	127.685	127.685		127.685
	20	01	08		Posta, telecomunicatii, radio, tv, internet		12.000	12.000	12.000	12.000	12.000		12.000
	20	01	09		Materiale si prestari de servicii cu caracter functional		12.000	12.000	12.000	11.995	11.995		11.995
	20	02			Reparatii curente		60.000	266.000	266.000	217.109	217.109		217.109
	20	05			Bunuri de natura obiectelor de inventar		5.000	5.000	5.000	4.450	4.450		4.450
	20	05	30		Alte obiecte de inventar		5.000	5.000	5.000	4.450	4.450		4.450
	20	06			Deplasari, detasari, transferari		7.000	7.000	7.000	7.000	5.960		5.960
	20	06	01		Deplasari interne, detasari, transferari		7.000	7.000	7.000	5.960	5.960		5.960
	20	13			Pregatire profesionala		2.000	2.000	2.000				
	20	14			Procedea munca		10.000	10.000	10.000	6.580	6.580		6.580
	20	30			Alte cheltuieli		30.000	30.000	30.000	30.000	30.000		30.000

Capi- tol	Sub- ca- pi- tol	Pa- ra- gra- ful	Gr- upa / Titlu	Ar- ti- col	Ali- ne- at	Denumire indicator	Credite de angajament	Credite bugetare		Angajamente bugetare	Angajamente legale	Plati efectuate	Angajamente legale de platit	Cheltuieli efective	
								initiale	definitive						
A						B	1	2	3	4	5	6	7-5-6	8	
						indemnizatii		600	600	600	600	600		600	600
						TITLUL B BUNURILE SI SERVICIUL		18.000	7.000	7.000	3.700	3.700		3.700	2.700
						Bunuri si servicii		1.000	3.000	3.000	1.494	1.494		1.494	1.494
						Materiale pentru curatenie			500	500	494	494		494	494
						Apa, canal si salubritate			1.500	1.500					
						Posta, telecomunicatii, radio, tv, internet		1.000	1.000	1.000	1.000	1.000		1.000	1.000
						Medicamente si materiale sanitare		6.000	2.000	2.000	1.686	1.686		1.686	1.686
						Medicamente		6.000	2.000	2.000	1.686	1.686		1.686	1.686
						Deplasari, detasari, transferari		1.000	1.000	1.000	520	520		520	520
						Deplasari interne, detasari, transferari		1.000	1.000	1.000	520	520		520	520
						Alte cheltuieli		10.000	1.000	1.000					
						Alte cheltuieli cu bunuri si servicii		10.000	1.000	1.000					
						TITLUL VI TRANSFERURI INTRE UNITATI ALE									
						ADMINISTRATIE PUBLICE									
						Transferuri curente		300.000	530.000	530.000	529.975	529.975		529.975	529.975
						Transferuri din bugetele locale pentru finantarea cheltuielilor curente din domeniul sanatatii		83.000	425.360	425.360	425.360	425.360		425.360	425.360
						Transferuri de capital		217.000	104.640	104.640	104.615	104.615		104.615	104.615
						Transferuri pentru finantarea investi- tiilor la spitale		217.000							
						Transferuri din bugetele locale pentru finantarea cheltuielilor de capital din domeniul sanatatii			104.640	104.640	104.615	104.615		104.615	104.615
						C.C.TURBA, RECUPERE SI RUCURII		2.437.000	1970.800	1970.800	2.697.670	2.697.670		2.697.670	2.697.670

Capi- tot	Sub- capit- ol	Pa- ra- graf	Gru- pa / Titlu	Al- ne- at	Denumire indicator	Credite de angajament	Credite bugetare		Angajamente bugetare	Angajamente legale	Plati efectuate	Angajamente legale de platit	Cheltuieli efective
							initiale	definitive					
A					B	1	2	3	4	5	6	7=5-6	8
	01				CHELTUIELI CURENTE	1.288.000	1.742.500	1.742.500	1.742.500	1.662.848	1.642.359	20.489	1.664.746
	10				TITLUL I CHELTUIELI DE PERSONAL	27.000	12.500	12.500	12.500	12.500	12.011	489	14.398
	10	01			Cheltuieli salariale in bani	21.200	9.340	9.340	9.340	9.340	9.294	46	11.322
	10	01	01		Salarii de baza	20.360	8.500	8.500	8.500	8.500	8.499	1	10.567
	10	01	05		Sporturi pentru conditii de munca	840	840	840	840	840	795	45	885
	10	03			Contributii	5.800	3.160	3.160	3.160	3.160	2.777	443	3.076
	10	03	01		Contributii de asigurari sociale de stat	4.400	2.240	2.240	2.240	2.240	2.098	142	2.353
	10	03	02		Contributii de asigurari de somaj	120	120	120	120	120	46	74	52
	10	03	03		Contributii de asigurari sociale de sanatate	1.080	600	600	600	600	523	77	586
	10	03	04		Contributii de asigurari pentru accidente de munca si boli profesionale	40	40	40	40	40	15	25	17
	10	03	06		Contributii pentru concedii si indemnizatii	160	160	160	160	160	35	125	68
	20	01			TITLUL II BUNURI SI SERVICII	811.000	1.130.000	1.130.000	1.130.000	1.123.859	1.103.859	20.000	1.123.859
	20	01			Bunuri si servicii	2.000	2.000	2.000	2.000	1.500	1.500		1.500
	20	01	08		Posta, telecomunicatii, radio, tv, internet	1.000	1.000	1.000	1.000	500	500		500
	20	01	09		Materiale si prestari de servicii cu caracter functional	1.000	1.000	1.000	1.000	1.000	1.000		1.000
	20	02			Reparatii curente	80.000	80.000	80.000	80.000	75.200	75.200		75.200
	20	06			Deplasari, detasari, transferari	1.000	1.000	1.000	1.000	270	270		270
	20	06	01		Deplasari interne, detasari, transferari	1.000	1.000	1.000	1.000	270	270		270
	20	11			Carti, publicari si materiale documentare	1.000	1.000	1.000	1.000	1.000	1.000		1.000

Capi- tol	Sub- capi- tol	Pa- ra- graf	Gr- pa / Titlu / col	Ar- ti- col	Ab- ne- at	Denumire indicator	Credite de angajament	Credite bugetare		Angajamente legale	Plati efectuate	Angajamente legale de platit	Cheltuieli efective	
								2	3					
A						B	I	2	3	4	5	6	7=5-6	8
						Stat		69.520	61.000	61.000	59.535	1.465	58.374	
	10	03	02			Contributii de asigurari de somaj		1.680	1.680	1.680	1.471	209	1.447	
	10	03	03			Contributii de asigurari sociale de sanatate		17.280	16.280	16.280	15.323	957	15.952	
	10	03	04			Contributii de asigurari pentru accidente de munca si boli profesionale		480	480	480	446	34	478	
	10	03	06			Contributii pentru concedii si indemnizatii		2.400	1.400	1.400	1.369	131	1.469	
	20					TITLUL II BUNURI SI SERVICII		68.000	99.000	94.263	94.263		84.261	
	20	01				Bunuri si servicii		25.000	25.000	25.000	25.000		25.000	
	20	01	01			Furnituri de birou		1.000	1.000	1.000	1.000		1.000	
	20	01	02			Material pentru curatenie		4.000	4.000	4.000	4.000		4.000	
	20	01	03			Incalzit, iluminat si forta motrica		10.000	10.000	10.000	10.000		10.000	
	20	01	04			Apa, canal si salubritate		6.000	6.000	6.000	6.000		6.000	
	20	01	08			Posta, telecomunicatii, radio, tv, internet		4.000	4.000	4.000	4.000		4.000	
	20	02				Reparatii curente		20.000	20.000	20.000	20.000		20.000	
	20	03				Hrana		33.000	33.000	33.000	32.674		32.674	
	20	03	01			Hrana pentru oameni		33.000	33.000	33.000	32.674		32.674	
	20	05				Bunuri de natura obiectelor de inventar		10.000	10.000	10.000	10.000		10.000	
	20	05	30			Alte obiecte de inventar		10.000	10.000	10.000	10.000		10.000	
	20	13				Pregatire profesionala		1.000	1.000	1.000	1.000		1.000	
	20	14				Protectia muncii		1.000	1.000	1.000	1.000		1.000	
	20	30				Alte cheltuieli		1.000	1.000	1.000	950		950	
	20	30	30			Alte cheltuieli cu bunuri si servicii		1.000	1.000	1.000	950		950	
	57					TITLUL VIII ASISTENTA SOCIALA		68.000	30.000	30.000	310.962		310.962	

Capi- tot	Sub- capi- tot	Pa- ra- graf	Gru- pa / titlu	Ar- ti- col	Al- ne- af	Denumire indicator	Credite de angajament	Credite bugetare		Angajamente legale	Plafii efectuate	Angajamente legale de plafii	Cheltuieli efective	
								initiale	definitive					
A						B	1	2	3	4	5	6	7=5-6	8
			57	02		Ajutoare sociale		168.000	301.000	301.000	210.962	210.962	210.962	210.962
			57	02	01	Ajutoare sociale in numerar		168.000	301.000	301.000	210.962	210.962	210.962	210.962
			70			CHELTUIELI DE CAPITAL		40.000	75.000	75.000	6.090	6.090	6.090	6.090
			71			TITLUL X ACTIVE NEFINANCIARE		40.000	75.000	75.000	6.090	6.090	6.090	6.090
			71	01		Active fixe		40.000	75.000	75.000	6.090	6.090	6.090	6.090
			71	01	01	Construcii		40.000	75.000	75.000	6.090	6.090	6.090	6.090
7000	02					Partea IV-a SERVICII SI DEZAVOLTAIRE								
						PUBLICA, LOCUINTE, MEDIU SI API		3.036.000	3.753.000	3.753.000	3.097.172	3.097.172	3.097.172	3.097.172
7002						LOCUINTE, SERVICII SI DEZAVOLTAIRE PUBLICA		3.185.000	3.186.000	3.186.000	2.561.747	2.561.747	2.561.747	2.561.747
			01			CHELTUIELI CURENTE		1.304.000	1.234.300	1.234.300	1.209.962	1.209.962	1.209.962	1.209.962
			20			TITLUL II BUNURI SI SERVICII		1.304.000	1.234.300	1.234.300	1.209.962	1.209.962	1.209.962	1.209.962
			20	01		Bunuri si servicii		402.000	402.000	402.000	392.462	392.462	392.462	392.462
			20	01	02	Materiale pentru curatenie		2.000	2.000	2.000	2.000	2.000	2.000	2.000
			20	01	03	Incalzit, iluminat si forta motrica		400.000	400.000	400.000	390.462	390.462	390.462	390.462
			20	02		Reparatii curente		300.000	300.000	300.000	285.200	285.200	285.200	285.200
			20	30		Alte cheltuieli		602.000	532.300	532.300	532.300	532.300	532.300	532.300
			20	30	03	Prime de asigurare non-viata		50.000						
			20	30	30	Alte cheltuieli cu bunuri si servicii		532.000	532.300	532.300	532.300	532.300	532.300	532.300
			70			CHELTUIELI DE CAPITAL		1.881.000	1.951.700	1.951.700	1.351.785	1.351.785	1.351.785	1.351.785
			71			TITLUL X ACTIVE NEFINANCIARE		1.881.000	1.951.700	1.951.700	1.351.785	1.351.785	1.351.785	1.351.785
			71	01		Active fixe		1.881.000	1.951.700	1.951.700	1.351.785	1.351.785	1.351.785	1.351.785
			71	01	30	Alte active fixe								
						(inclusiv reparatii capitale)		1.881.000	1.951.700	1.951.700	1.351.785	1.351.785	1.351.785	1.351.785
7402						PROIECTIA MEDIULUI		451.000	567.000	567.000	535.425	535.425	535.425	535.425
			01			CHELTUIELI CURENTE		451.000	567.000	567.000	535.425	535.425	535.425	535.425
			20			TITLUL II BUNURI SI SERVICII		40.000	536.000	536.000	405.125	405.125	405.125	405.125

Capi- tot	Sub- tot	Pa- graf	Gru- pa / Titlu	Ar- fi- col	Ali- ne- at	Denumire indicator	Credite de angajament	Credite bugetare		Angajamente bugetare	Angajamente legale	Plati efectuate	Angajamente legate de plati	Cheltuieli efective
								initiale	definitive					
A						B	I	2	3	4	5	6	7-5-6	8
	20	01				Bunuri si servicii		420.000	520.000	520.000	505.125	505.125	505.125	505.125
	20	01	04			Apa, canal si salubritate		420.000	520.000	520.000	505.125	505.125	505.125	505.125
	20	05				Bunuri de natura obiectelor de inventar			16.000	16.000				
	20	05	30			Alte obiecte de inventar			16.000	16.000				
	59					TITLUL IX ALTE CHELTUIELI		31.000	31.000	31.000	30.300	30.300	30.300	30.300
	59	11				Asociatii si fundatii		31.000	31.000	31.000	30.300	30.300	30.300	30.300
8000	02					Partea V-a ACTIVITATI ECONOMICE		3.482.000	3.635.200	3.635.200	3.339.993	3.168.669	171.324	17.678
8402						TRANSPORTURI		3.482.000	3.635.200	3.635.200	3.339.993	3.168.669	171.324	17.678
	01					CHELTUIELI CURENTE		100.000	207.000	207.000	76.592	76.592	76.592	76.592
	20					TITLUL II BUNURI SI SERVICII		100.000	207.000	207.000	76.592	76.592	76.592	76.592
	20	01				Bunuri si servicii			57.000	57.000	17.678	17.678	17.678	17.678
	20	01	04			Apa, canal si salubritate			57.000	57.000	17.678	17.678	17.678	17.678
	20	02				Reparatii curente			57.000	57.000	17.678	17.678	17.678	17.678
	20	05				Bunuri de natura obiectelor de inventar		80.000	80.000	80.000				
	20	05	30			Alte obiecte de inventar		80.000	80.000	80.000				
	70					CHELTUIELI DE CAPITAL		70.000	70.000	70.000	58.914	58.914	58.914	58.914
	71					TITLUL X ACTIVE NEFINANCIARE		3.428.200	3.428.200	3.428.200	3.263.401	3.092.077	171.324	17.678
	71	01				Active fixe		3.428.200	3.428.200	3.428.200	3.263.401	3.092.077	171.324	17.678
	71	01	01			Constructii		3.428.200	3.428.200	3.428.200	3.263.401	3.092.077	171.324	17.678
	71	01	30			Alte active fixe		3.112.000	2.831.000	2.831.000	2.682.201	2.510.877	17.324	17.678
						(inclusiv reparatii capitale)		270.000	597.200	597.200	581.200	581.200	581.200	581.200

Conducatorul compartimentului
financiar-contabil

Ec. Radoi Mihaela



Conducatorul institutiei,

Ec. Ionescu

**CONTUL DE EXECUTIE AL INSTITUTIILOR PUBLICE FINANTATE
DIN VENITURI PROPRII SI SUBVENTII DIN BUGETUL LOCAL - VENITURI
31.12.2011**

Capi- tol	Sub- cap- tol	Pa- ra- graf	Gr- pa / Titlu	Al- ti- col	Denumire indicator	Prevederi bugetare		Prevederi bugetare definitive		Drepturi constatate			Incasari realizate	Singeri pe alte cai decat incasari	Pag. I - lei-
						initiale	1	2	Total, din care:	din anii precedenti	din anul current	6			
					B										
					A										
0001	10				TOTAL VENITURI-VENITURI	7.619.500	7.910.200	7.882.603	460.132	7.422.471	7.191.448	691.155			
0002					I. VENITURI CURENTE	7.119.500	7.180.200	7.172.128	400.132	6.711.996	6.480.973	691.155			
2900					C. VENITURI NEFISCALIE	7.119.500	7.180.200	7.172.128	460.132	6.711.996	6.480.973	691.155			
3000					C1. VENITURI DIN PROPRIETATE	127.000	135.000	82.741		82.741	82.741				
3010					VENITURI DIN PROPRIETATE	127.000	135.000	82.741		82.741	82.741				
05					Venituri din concesiuni si inchirieri	107.000	115.000	82.741		82.741	82.741				
09					Venituri din utilizarea pasunilor comunale	20.000	20.000								
3300	10				C2. VANZARI DE BUNURI SI SERVICII	6.992.500	7.045.200	7.089.387	400.132	6.629.255	6.398.232	691.155			
3310					VENITURI DIN PRESTARI DE SERVICII SI ALTE ACTIVITATI	6.992.500	7.045.200	7.069.387	400.132	6.609.255	6.378.232	691.155			
05					Taxe si alte venituri in invataman	30.000	67.500	84.765		84.765	84.765				
08					Venituri din prestari de servicii	1.072.000	1.072.000	1.583.210	460.132	1.123.078	892.055	691.155			
21					Venituri din contractele incheiate cu casele de asigurari sociale de sanatate	5.711.000	5.711.000	5.244.135		5.244.135	5.244.135				
30					Venituri din contractele incheiate cu directiile de sanatate publica din sume alocate de al bugetul de stat	144.000	129.200	128.256		128.256	128.256				
31					Venituri din contractele incheiate cu directiile de sanatate publica din sume alocate din venituri proprii ale Ministerului Sanatatii		10.000	10.000		10.000	10.000				
50					Alte venituri din prestari de servicii si alte activitati	35.500	35.500	19.023		19.023	19.023				
4710					TRANSPORURI VOLUNTARE, ALTELE DECAT SPLAVANTILE		30.000	30.000		30.000	30.000				


Capi- tol	Sub- capi- tol	Pa- ra- graf	Gr- pa / titlu	Al- ne- at	Denumire indicator	Prevederi bugetare initiale	Prevederi bugetare definitive	Drepturi constatate			Incasari realizate	Stingeri pe alte cai decat incasari	Drepturi constatate de incasat
								Total, din care:	din anii precedenti	din anul curent			
A					B	1	2	3=4+5	4	5	6	7	8=3-6-7
3710	01				Donatii si sponsorizari		20.000	20.000		20.000	20.000		
	03				Varsaminte din sectiunea de functiunare pentru finantarea sectiunii de dezvoltare a bugetului local	-45.000	70.000						
	04				Varsaminte din sectiunea de functiunare	45.000	70.000						
4100	10				IV. SUBVENȚII	500.000	730.000	710.475		710.475	710.475		
4310					SUBVENȚII DE LA ALTE ADMINISTRAȚII	500.000	730.000	710.475		710.475	710.475		
	09				Subvenții pentru institutii publice	200.000	200.000	180.500		180.500	180.500		
	10				Subvenții din bugetele locale pentru finantarea cheltuielilor curente din domeniul sanatatii	83.000	425.360	425.360		425.360	425.360		
	14				Subvenții din bugetele locale pentru finantarea cheltuielilor de capital din domeniul sanatatii	217.000	104.615	104.615		104.615	104.615		

Conducatorul institutiei,

Dan Jorjadic

Conducatorul compartimentului
financiar-contabil

Ec. Radoiu Miuel



**DETALIEREA CHELTUIELILOR
INSTITUTII PUBLICE FINANȚATE DIN VENITURI PROPRII
SI SUBVENȚII DIN BUGETUL LOCAL
31.12.2011**

Capi- tol	Sub- capi- tol	Pa- ra- graf	Gr- pa / Titlu	Ar- fi- col	AH- ne- at	Denumire indicator	Credite de angajament	Credite bugetare		4	5	6	Angajamente legale de planți	Pag. 2 - lei-
								2	3					
A						B	1	2	3	4	5	6	7-5-6	8
5010						TOTAL CHELTUIELI DIN VENITURI PROPRII								
	01					SUBVENȚII		7.888.500	8.179.200	8.179.200	7.187.716	6.967.741	219.975	6.969.116
	10					CHELTUIELI CURENTE		7.626.500	8.004.560	8.004.560	7.016.328	6.796.353	219.975	6.786.463
	10	01				TITLUL I CHELTUIELI DE PERSONAL		4.836.000	4.497.700	4.497.700	4.497.700	4.401.785	95.915	4.448.403
	10	01				Cheeltuieli salariale in bani		3.547.900	3.329.360	3.329.360	3.329.360	3.318.198		3.289.600
	10	01	01			Salarii de baza		2.756.850	2.511.140	2.511.140	2.511.140	2.502.145		2.480.106
	10	01	05			Spoturi pentru conditii de munca		453.000	458.260	458.260	458.260	458.064		475.224
	10	01	11			Fond aferent plății cu ora		337.550	359.960	359.960	359.960	357.989		333.730
	10	02				Cheeltuieli salariale in natura		310.400	268.960	268.960	268.960	204.050		252.397
	10	02	01			Tichete de masa		310.400	268.960	268.960	268.960	204.050		252.397
	10	03				Contributii		978.200	899.380	899.380	899.380	879.537		906.546
	10	03	01			Contributii de asigurari sociale de stat		726.100	678.690	678.690	678.690	671.001		684.457
	10	03	02			Contributii de asigurari de somaj		19.420	17.930	17.930	17.930	16.096		16.297
	10	03	03			Contributii de asigurari sociale de sanatate		183.170	171.720	171.720	171.720	167.444		169.316
	10	03	04			Contributii de asigurari pentru accidente de munca si boli profesionale		10.210	10.620	10.620	10.620	8.963		9.996
	10	03	06			Contributii pentru concedii si indemnizatii								
	20					TITLUL II BUNURI SI SERVICII		39.300	20.420	20.420	20.420	16.033		27.380
	20	01				Bunuri si servicii		2.790.500	3.506.860	3.506.860	2.518.628	2.394.568		2.338.460
	20	01	01			Furnituri de birou		1.334.000	1.776.000	1.776.000	1.427.897	1.303.837		1.233.214
	20	01	02			Materiale pentru curatenie		51.000	32.000	32.000	19.110	19.110		15.376
	20	01	03			Trabalzi, iluminat si forta motrica		35.000	32.000	32.000	16.998	16.998		22.697
	20	01	04			Apă caldă si caldă		590.000	778.000	778.000	717.191	625.601		585.600
						Apă caldă si caldă		1.700.000	1.700.000	1.700.000	1.692.750	1.414.420		1.414.420

Capi- tol	Sub- capi- tol	Pa- ra- graf	Gru- pa / titlu col	Ali- ne- a)	Denumire indicator	Credite de angajament	Credite bugetare		Angajamente bugetare	Angajamente legale	Plati efectuate	Angajamente legale de platit	Credite efective
							initiale	definitive					
A					B	1	2	3	4	5	6	7=5-6	8
	20	01	05		Carburanti si lubrifianti		45.000	55.000	55.000	30.886	30.886	30.886	30.886
	20	01	06		Piese de schimb		21.000	22.000	22.000	10.737	10.737	10.737	10.737
	20	01	07		Transport		10.000	12.000	12.000	932	932	932	932
	20	01	08		Posta, telecomunicatii, radio, tv, internet		28.000	36.000	36.000	34.740	30.800	3.940	30.800
	20	01	09		Materiale si prestari de servicii cu caracter functional		239.000	234.000	234.000	215.397	215.397		215.397
	20	01	30		Alte bunuri si servicii pentru intretinere si functionare		205.000	405.000	405.000	211.956	211.956		211.956
	20	02			Reparatii curente		276.400	345.760	345.760	255.212	255.212		255.212
	20	03			Hrana		400.000	341.000	341.000	246.911	246.911		246.911
	20	03	01		Hrana pentru oameni		400.000	341.000	341.000	246.911	246.911		246.911
	20	04			Medicamente si materiale sanitare		480.000	600.000	600.000	330.000	330.000		330.000
	20	04	01		Medicamente		280.000	350.000	350.000	236.510	236.510		236.510
	20	04	02		Materiale sanitare		100.000	150.000	150.000	60.954	60.954		60.954
	20	04	03		Reactivi		80.000	70.000	70.000	26.944	26.944		26.944
	20	04	04		Dezinfectanti		20.000	30.000	30.000	5.592	5.592		5.592
	20	05			Bunuri de natura obiectelor de inventar		109.000	126.680	126.680	43.079	43.079		43.079
	20	05	01		Uniforme si echipament		64.000	33.000	33.000	4.772	4.772		4.772
	20	05	03		Lenjerie si accesorii de pat		10.000	23.000	23.000	13.292	13.292		13.292
	20	05	30		Alte obiecte de inventar		35.000	70.680	70.680	25.015	25.015		25.015
	20	06			Deplasari, deplasari, transferari		38.600	13.000	13.000	3.570	3.570		3.570
	20	06	01		Deplasari interne, deplasari, transferari		38.600	13.000	13.000	3.570	3.570		3.570
	20	11			Carti, publicatii si materiale documentare		7.000	4.000	4.000	3.299	3.299		3.299
	20	12			Consultanta si expertiza			34.000	34.000	3.228	3.228		3.228

Capi- tol	Sub- cap- tol	Pa- ra- graf	Gru- pa / Titlu	Ar- ti- col	Ali- ne- af	Denumire indicator	Credite de angajament	Credite bugetare		Angajamente bugetare	Angajamente legale	Plati efectuate	Angajamente legale de plati	Cheltuieli efective
								initiale	definitive					
A						B	1	2	3	4	5	6	7=5-6	8
						indemnitzati		220	370	370	370	293	77	325
			20			TITLUL II BUNURI SI SERVICII		25.000	48.000	48.000	39.696	39.696		4.291
			20	05		Bunuri de natura obiectelor de inventar			13.000	13.000	6.371	6.371		
			20	05	30	Alte obiecte de inventar			13.000	13.000	6.371	6.371		
			20	30		Alte cheltuieli		25.000	35.000	35.000	33.325	33.325		4.291
			20	30	30	Alte cheltuieli cu bunuri si servicii		25.000	35.000	35.000	33.325	33.325		4.291
			70			CHELTUIELI DE CAPITAL		45.000	50.000	50.000	50.000	50.000		
			71			TITLUL X ACTIVE NEFINANCIARE		45.000	50.000	50.000	50.000	50.000		
			71	01		Active fixe		45.000	50.000	50.000	50.000	50.000		
			71	01	02	Masini, echipamente si mijloace de transport		45.000	50.000	50.000	50.000	50.000		
6610						SANATA		6.350.000	6.595.200	6.595.200	5.937.303	5.730.201	207.102	5.853.554
			01			CHELTUIELI CURENTE		6.133.000	6.470.560	6.470.560	5.815.915	5.608.813	207.102	5.609.907
			10			TITLUL CHELTUIELI DE PERSONAL		4.023.000	4.052.200	4.052.200	4.052.200	3.969.158	83.042	4.031.684
			10	01		Cheltuieli salariale in bani		3.104.100	2.981.470	2.981.470	2.981.470	2.978.077	3.393	2.999.503
			10	01	01	Salarii de baza		2.340.850	2.303.710	2.303.710	2.303.710	2.200.317	3.393	2.307.632
			10	01	05	Sporuri pentru conditii de munca		449.000	454.760	454.760	454.760	454.760		471.920
			10	01	11	Fond aferent plati cu ora		314.250	323.000	323.000	323.000	323.000		294.951
			10	02		Cheltuieli salariale in natura		260.400	268.960	268.960	268.960	268.960	64.910	252.397
			10	02	01	Tichete de masa		260.400	268.960	268.960	268.960	268.960	64.910	252.397
			10	03		Contributii		858.500	801.770	801.770	801.770	787.031	14.739	809.184
			10	03	01	Contributii de asigurari sociale de stat		636.500	605.790	605.790	605.790	600.485	5.306	609.139
			10	03	02	Contributii de asigurari de somaj		16.000	15.970	15.970	15.970	15.422	1.546	14.628
			10	03	03	Contributii de asigurari sociale de sanatate		160.879	137.930	137.930	137.930	136.497	2.883	151.957

Capi- tol	Sub- pa- graf	Pa- ra- graf	Gru- pa / Titlu	Ar- ti- col	Alf- ne- at	Denumire indicator	Credite de angajament	Credite bugetare		Angajamente bugetare	Angajamente legale	Plati efectuate	Angajamente legale de platit	Cheltuieli efective
								initiale	definitive					
A						B	1	2	3	4	5	6	7=5-6	8
	10	03	04			Contributii de asigurari pentru								
	10	03	06			accidente de munca si boli profesionale		8.750	9.330	9.330	9.330	8.120	1.210	8.261
						Contributii pentru concedii si indemnizatii		35.480	17.750	17.750	17.750	13.956	3.794	34.913
	20					TITLUL II BUNURI SI SERVICII		1.910.000	2.418.360	2.418.360	1.763.715	1.639.655	734.660	1.629.823
	20	01				Bunuri si servicii		585.000	852.000	852.000	784.940	660.880	124.060	593.252
	20	01	01			Furnituri de birou		36.000	27.000	27.000	14.610	14.610		3.876
	20	01	02			Materiale pentru curatenie		20.000	25.000	25.000	13.804	13.804		3.813
	20	01	03			Incalzit, iluminat si fona motrica		301.000	484.000	484.000	484.000	392.210	91.790	352.235
	20	01	04			Apa, canal si salubritate		135.000	165.000	165.000	165.000	136.670	28.330	136.670
	20	01	05			Carburanti si lubrifianti		5.000	7.000	7.000				
	20	01	06			Piese de schimb		1.000	2.000	2.000	744	744		744
	20	01	07			Transport		10.000	12.000	12.000	932	932		932
	20	01	08			Posta, telecomunicatii, radio, tv, internet		12.000	20.000	20.000	20.000	16.060	3.940	6.040
	20	01	09			Materiale si prestari de servicii cu caracter functional		15.000	25.000	25.000	7.080	7.080		8.117
	20	01	30			Alte bunuri si servicii pentru intretinere si functionare		70.000	85.000	85.000	78.770	78.770		45.770
	20	02				Reparatii curente		238.000	307.760	307.760	220.212	220.212		220.212
	20	03				Urană		400.000	341.000	341.000	246.911	246.911		278.916
	20	03	01			Urană pentru oameni		400.000	341.000	341.000	246.911	246.911		278.916
	20	04				Medicamente si materiale sanitare		480.000	600.000	600.000	330.000	330.000		364.772
	20	04	01			Medicamente		380.000	350.000	350.000	236.510	236.510		270.975
	20	04	02			Materiale sanitare		100.000	150.000	150.000	60.954	60.954		61.096
	20	04	03			Reactivi		80.000	70.000	70.000	26.841	26.841		27.011

Capi- tot	Sub- capi- tot	Pa- gra- fi- Titlu	Cru- pa / Titlu	Ar- fi- col	Ali- ne- at	Denumire indicator	Credite de angajament	Credite bugetare		Angajamente legale	Plati efectuate	Angajamente legale de platit	Cheltuieli efective	
								2 initiale	3 definitive					
A						B	I	2	3	4	5	6	7-5-6	8
	20	04	04			Dezinfectanti		20.000	30.000	30.000	5.592	5.592	5.993	
	20	05				Bunuri de natura obiectelor de inventar		94.000	98.680	98.680	28.837	28.837	29.806	
	20	05	01			Uniforme si echipament		54.000	23.000	23.000				
	20	05	03			Lenjerie si accesorii de pat		10.000	23.000	23.000	13.292	13.292	2.280	
	20	05	30			Alte obiecte de inventar		30.000	52.680	52.680	15.545	15.545	17.526	
	20	06				Deplasari, detasari, transferari		10.600	5.000	5.000	944	944	944	
	20	06	01			Deplasari interne, detasari, transferari		10.600	5.000	5.000	944	944	944	
	20	11				Carti, publicatii si materiale documentare		2.000	4.600	4.600				
	20	12				Consultanta si expertiza			74.000	74.000	3.299	3.299	3.299	
	20	13				Pregatire profesionala		5.000	17.000	17.000	73.228	73.228	73.228	
	20	14				Protectia muncii		5.000	5.000	5.000	5.880	5.880	5.880	
	20	30				Alte cheltuieli		90.000	113.920	113.920	69.464	69.464	69.464	
	20	30	09			Fixarea siliia a creantelor bugetare		4.000	4.000	4.000	2.018	2.018	2.018	
	20	30	30			Alte cheltuieli cu bunuri si servicii		86.000	109.920	109.920	67.446	67.446	67.446	
	70					CHELTUIELI DE CAPITAL		217.000	124.640	124.640	121.388	121.388	121.647	
	71					TITLUL X ACTIVE NEFINANCIARE		217.000	124.640	124.640	121.388	121.388	121.647	
	71	01				Active fixe		217.000	124.640	124.640	121.388	121.388	121.647	
	71	01	30			Alte active fixe (inclusiv reparatii capitale)		217.000	124.640	124.640	121.388	121.388	121.647	
6710						CULTURA, RECREERIE SI RELIGIE		224.500	224.500	224.500	207.567	207.567	190.523	
	01					CHELTUIELI CURENTE		224.500	224.500	224.500	207.567	207.567	190.523	
	10					TITLUL I CHELTUIELI DE PERSONAL		70.000	70.000	70.000	61.956	61.956	61.956	
	10	01				Cheltuieli salariale in bani		54.000	54.000	54.000	49.258	49.258	49.258	
	10	01	01			Salarii de baza		54.000	54.000	54.000	49.258	49.258	49.258	
	10	03				Contributii		16.000	16.000	16.000	12.698	12.698	12.698	

Capi- tol	Sub- capi- tol	Pa- ra- graf	Gr- pa / Tritu col	Ar- ti- col	Al- ne- at	Denumire indicator	Credite de angajament	Credite bugetare		Angajamente legale	Plati efectuate	Angajamente legale de platit	Cheltuieli efective	
								initiale	definitive					
A							1	2	3	4	5	6	7=5-6	8
			10	03	01	Contributii de asigurari sociale de stat		11.600	11.600	11.600		9.955	1.645	9.955
			10	03	02	Contributii de asigurari de somaj		400	400	400		322	78	322
			10	03	03	Contributii de asigurari sociale de sanatate		3.000	3.000	3.000		2.328	672	2.328
			10	03	04	Contributii de asigurari pentru accidente de munca si boli profesionale		400	400	400		71	329	71
			10	03	06	Contributii pentru concedii si indemnizatii		600	600	600		122	478	122
			20			TITLUL BUNURESI SERVICII		154.500	154.500	154.500		137.567		137.567
			20	01		Bunuri si servicii		123.000	123.000	123.000		110.567		110.567
			20	01	01	Incaltaminte de birou		2.000	2.000	2.000		1.500		1.500
			20	01	02	Materiale pentru curatenie		2.000	4.000	4.000		1.500		1.500
			20	01	03	Incalzit, iluminat si forta motrica		16.000	21.000	21.000		21.000		21.000
			20	01	04	Apa, canal si salubritate		5.000	5.000	5.000		4.750		4.750
			20	01	05	Carburanti si lubrifianti			8.000					
			20	01	08	Posta, telecomunicatii, radio, tv, internet		6.000	6.000	6.000		5.750		5.750
			20	01	09	Materiale si prestari de servicii cu caracter functional		87.000	72.000	72.000		71.317		71.317
			20	01	30	Alte bunuri si servicii pentru intretinere si functionare		5.000	5.000	5.000		4.750		4.750
			20	02		Reparatii curente		3.000	3.000	3.000				
			20	06		Deplasari, deplasari, transferari		3.000	3.000	3.000		1.500		1.500
			20	06	01	Deplasari interne, deplasari, transferari		3.000	3.000	3.000		1.500		1.500
			20	30		Alte cheltuieli		53.500	25.500	25.500		23.800		23.800

Capi- tol	Sub- capi- tol	Pa- ra- graf	Gru- pa / Titlu	Ar- ti- col	Al- ne- at	Denumire indicator	Credite de angajament	Credite bugetare		4	5	6	Angajamente legale de platit	Cheltuieli efective
								2	3					
A						B	1	2	3	4	5	6	7=5-6	8
7010	20	30	30			Alte cheltuieli cu bunuri si servicii		25.500	25.500	25.500	25.500	25.500		25.500
						LOCUINTE, SERVICII SI DEZVOLTARE PUBLICA		1.194.000	1.194.000	1.194.000	905.650	903.700	1.941	892.298
	01					CHELTUIELI CURENTE		1.194.000	1.194.000	1.194.000	905.650	903.700	1.941	892.298
	10					TITLUL I CHELTUIELI DE PERSONAL		513.000	328.000	328.000	328.000	326.059	1.941	325.519
	10	01				Cheltuieli salariale in bani		366.000	256.930	256.930	256.930	255.874	1.056	251.530
	10	01	01			Salarii de baza		362.000	253.430	253.430	253.430	252.570	860	248.216
	10	01	05			Sporuri pentru conditii de munca		4.000	3.500	3.500	3.500	3.304	196	3.502
	10	02				Cheltuieli salariale in natura		50.000						
	10	02	01			Fichete de masa		50.000						
	10	03				Contributii		97.000	71.070	71.070	71.070	70.185	885	73.990
	10	03	01			Contributii de asigurari sociale de stat		73.000	53.600	53.600	53.600	53.284	316	57.006
	10	03	02			Contributii de asigurari de sanatate		2.000	1.370	1.370	1.370	1.274	96	1.253
	10	03	03			Contributii de asigurari sociale de sanatate		18.000	13.600	13.600	13.600	13.250	350	13.020
	10	03	04			Contributii de asigurari pentru accidente de munca si boli profesionale		1.000	800	800	800	715	85	701
	10	03	06			Contributii pentru concedii si indemnizatii		3.000	1.700	1.700	1.700	1.662	38	2.020
	20					TITLUL II BUNURI SI SERVICII		681.000	866.000	866.000	577.650	577.650		566.775
	20	01				Bunuri si servicii		616.000	801.000	801.000	532.390	532.390		529.390
	20	01	01			Furnituri de birou		3.000	3.000	3.000	3.000	3.000		
	20	01	02			Materiale pentru curatenie		3.000	3.000	3.000	1.694	1.694		1.694
	20	01	03			localizat, iluminat si forta motrica		273.000	273.000	273.000	212.391	212.391		212.391
	20	01	05			Carburanti si lubrifianti		40.000	40.000	40.000	30.886	30.886		30.886
	20	01	06			Piese de schimb		20.000	20.000	20.000	9.993	9.993		9.993

Capi- tot	Sub- tot	Pa- graf	Gr- pa / Titlu	Ar- ti- col	Al- ne- at	Denumire indicator	Credite de angajament	Credite bugetare		Angajamente legale	Plati efectuate	Angajamente legale de platit	Cheltuieli efective
								2	3				
A							1	4	5	6	7=5-6	8	
B													
	20	01	08			Posta, telecomunicatii, radio, tv, internet		10.000	10.000	8.990	8.990		8.990
	20	01	09			Materiale si prestari de servicii cu caracter functional		137.000	137.000	137.000	137.000		137.000
	20	01	30			Alte bunuri si servicii pentru intretinere si functionare		315.000	315.000	128.436	128.436		128.436
	20	02				Reparatii curente		35.000	35.000	35.000	35.000		35.000
	20	05				Bunuri de natura obiectelor de inventar		15.000	15.000	7.871	7.871		7.871
	20	05	01			Uniforme si echipament		10.000	10.000	4.772	4.772		4.772
	20	05	30			Alte obiecte de inventar		5.000	5.000	3.099	3.099		3.099
	20	06				Deplasari, detasari, transferari		5.000	5.000	1.126	1.126		1.126
	20	06	01			Deplasari interne, detasari, transferari		5.000	5.000	1.126	1.126		1.126
	20	14				Protectia muncii		10.000	10.000	1.263	1.263		1.263
8310						AGRICULTURA, SILVICULTURA, SI VANATOARE							
	01					CHELTUIELI CURENTE		20.000	20.000	20.000	20.000		20.000
	20					TITLUL II BUNURI SI SERVICII		20.000	20.000	20.000	20.000		20.000
	20	30				Alte cheltuieli		20.000	20.000	20.000	20.000		20.000
	20	30	30			Alte cheltuieli cu bunuri si servicii		20.000	20.000	20.000	20.000		20.000

CONDUCATORUL INSTITUTIEI,
Jordade

CONDUCATORUL COMPARTIMENTULUI
FINANCIAR-CONTABIL
Ec. Padoi Miuel